

— PORTRAIT DE LA JEUNESSE FRANCILIENNE

Fractures sociales, fractures spatiales,
L'école, un enjeu d'égalité territoriale ? Séminaire IAU / ENS du 11 décembre 2015
Corinne de Berny



Portrait de la jeunesse francilienne

- 1- Une jeunesse nombreuse et cosmopolite**
- 2- Concentrée à Paris**
- 3- Un niveau d'éducation élevé mais contrasté**
- 4- Une concentration géographique des jeunes « non insérés »**
- 5- Les caractéristiques de la population, marqueurs du risque de décrochage**

Une jeunesse nombreuse et cosmopolite

Un francilien sur cinq est âgé de 15 à 29 ans

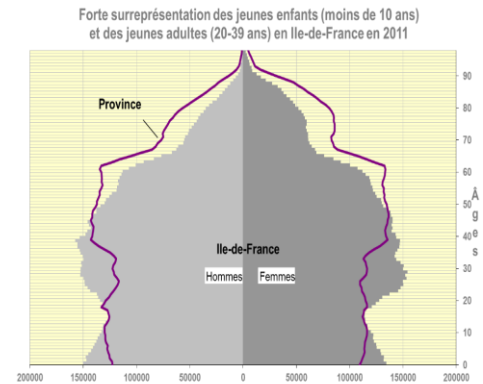
Les jeunes enfants et jeunes adultes sont surreprésentés dans la Région

De nombreuses arrivées de jeunes originaires de province, d'outre-mer ou de l'étranger

Une jeunesse très cosmopolite

41% des 18-29 ans sont immigrés ou descendants d'immigrés

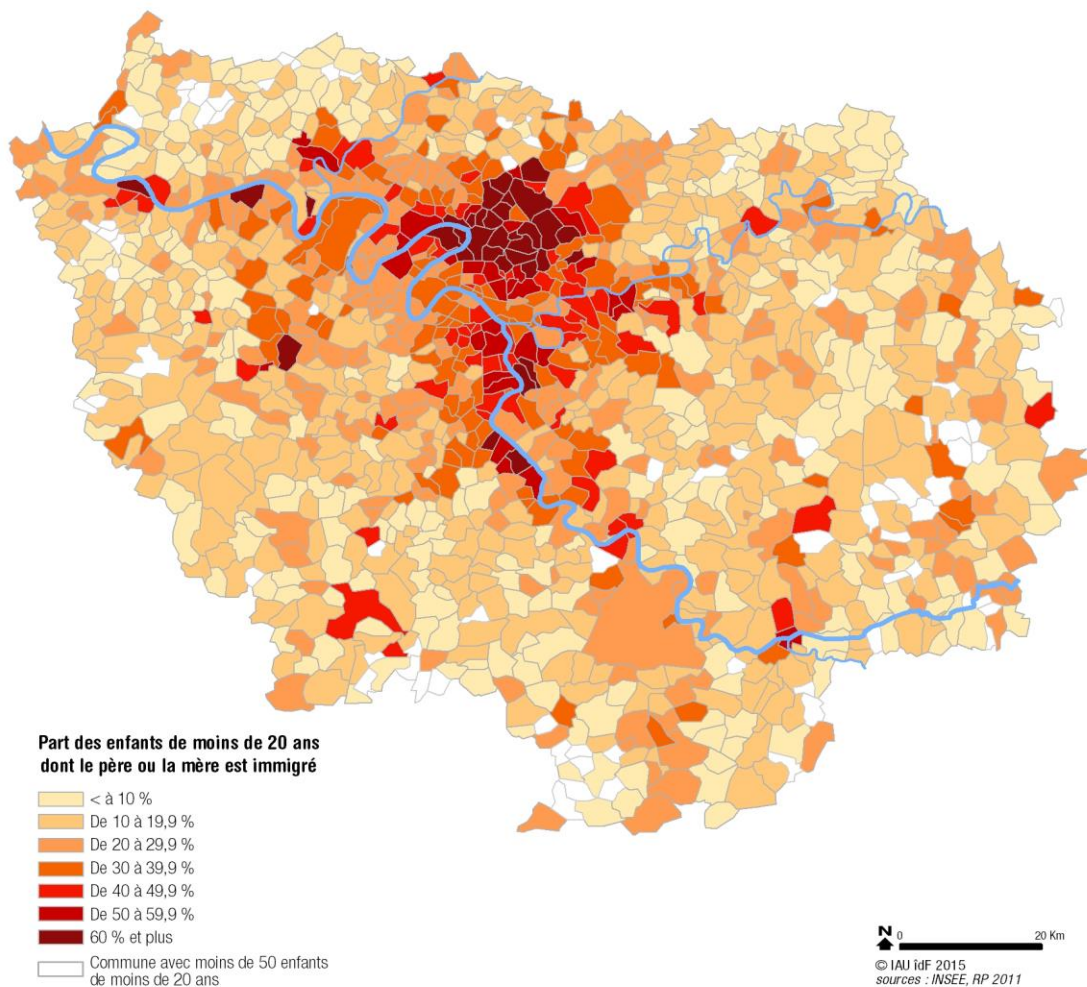
La concentration d'élèves d'origine immigrée au collège est très fréquemment perçue par les immigrés et descendants d'immigrés



Evry - 91 - Des élèves en cours de Français Langue Etrangère discutent à l'extérieur
DEGREMONT (Cécile)

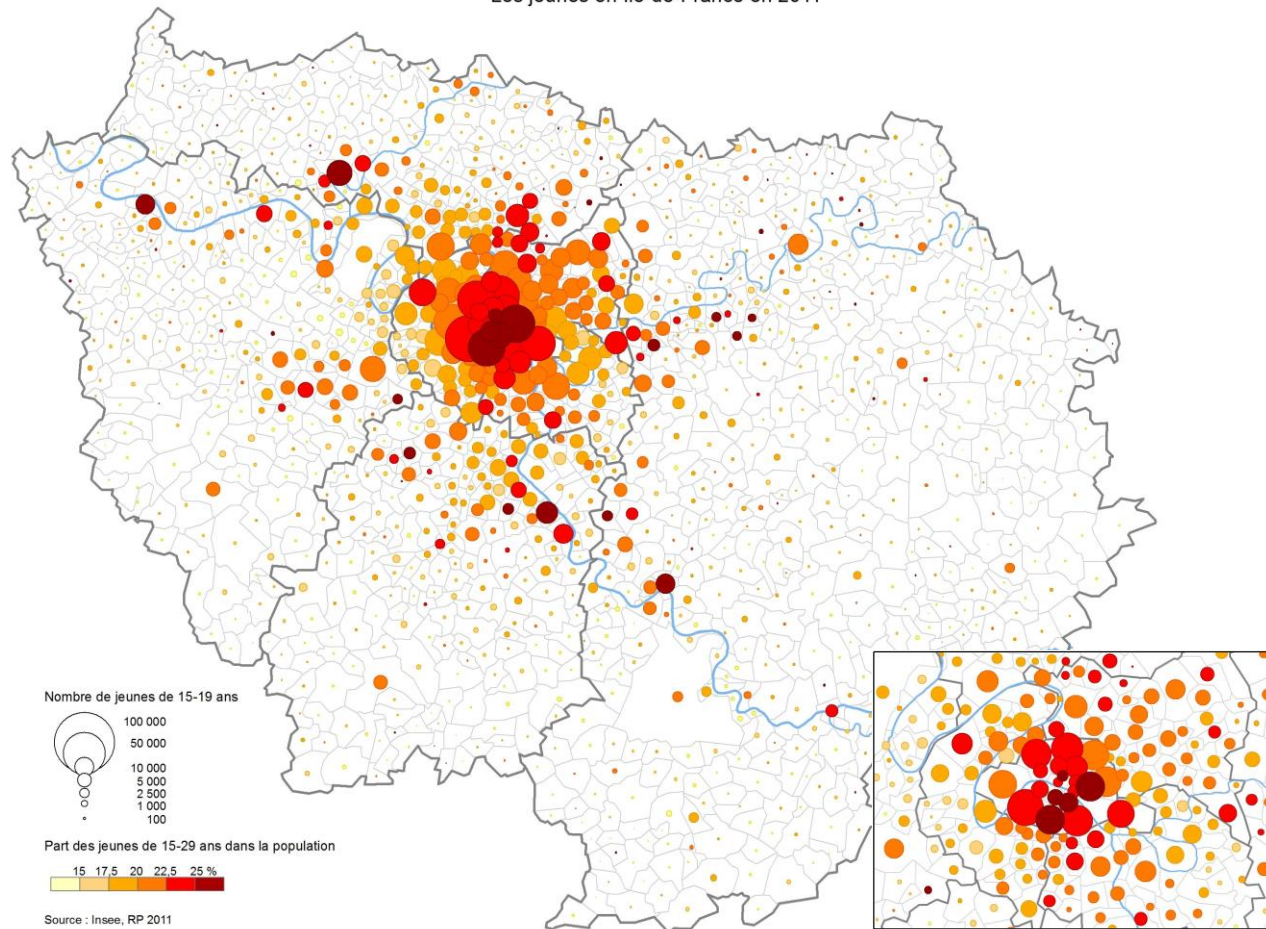
Une concentration des enfants d'immigrés

Enfants de moins de 20 ans en 2011 dont le père ou la mère est immigré



Une concentration des jeunes à Paris

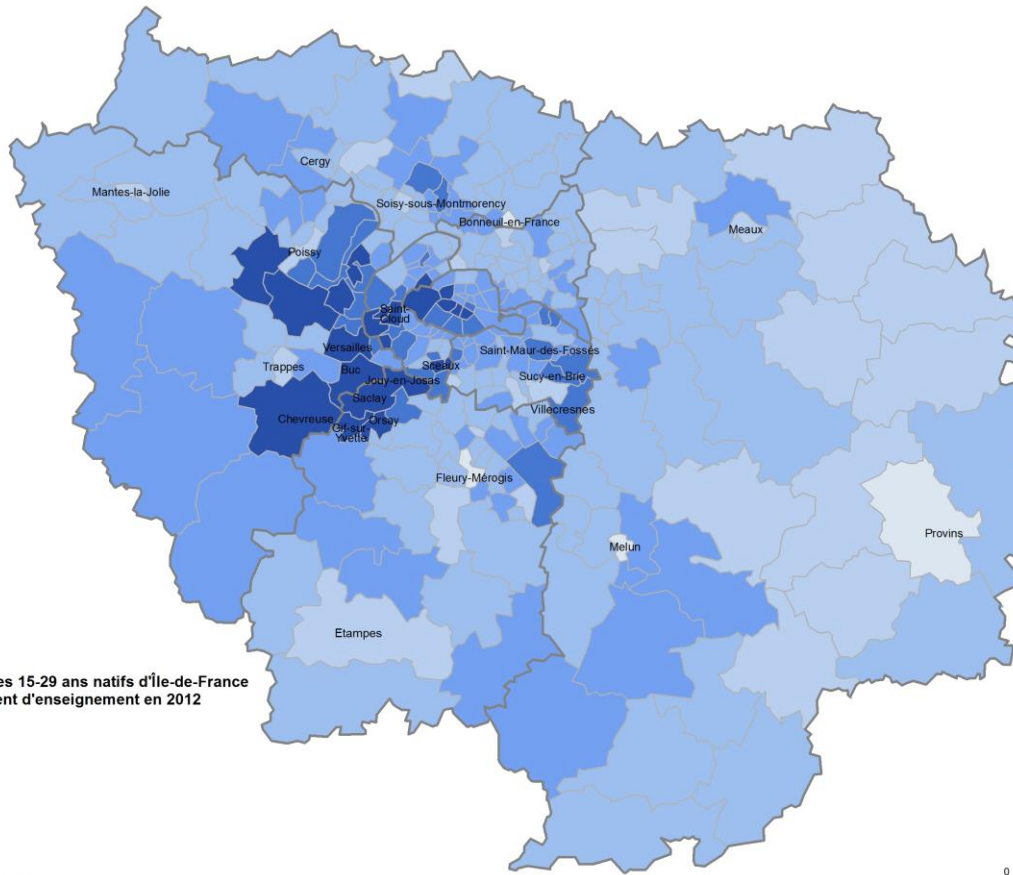
Les jeunes en Ile-de-France en 2011



Un niveau d'éducation élevé et contrasté

Une majorité des jeunes natifs suivent une formation

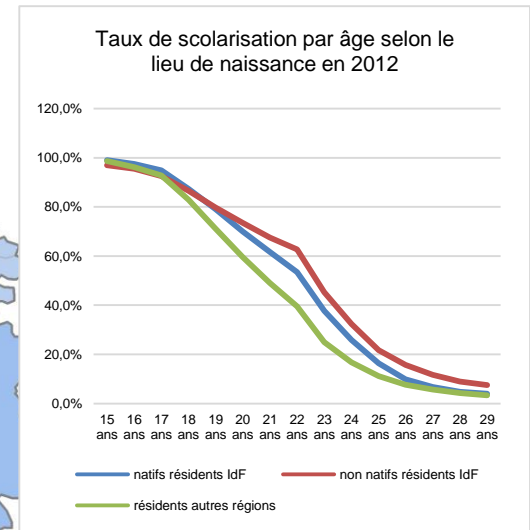
Part des jeunes natifs d'Île-de-France inscrits dans un établissement d'enseignement



Taux d'inscription des 15-29 ans natifs d'Île-de-France dans un établissement d'enseignement en 2012

- 40% et moins
- 41 à 46%
- 47 à 52%
- 53 à 58%
- 59 à 64%
- 65% et plus

Source : Insee, recensement 2012



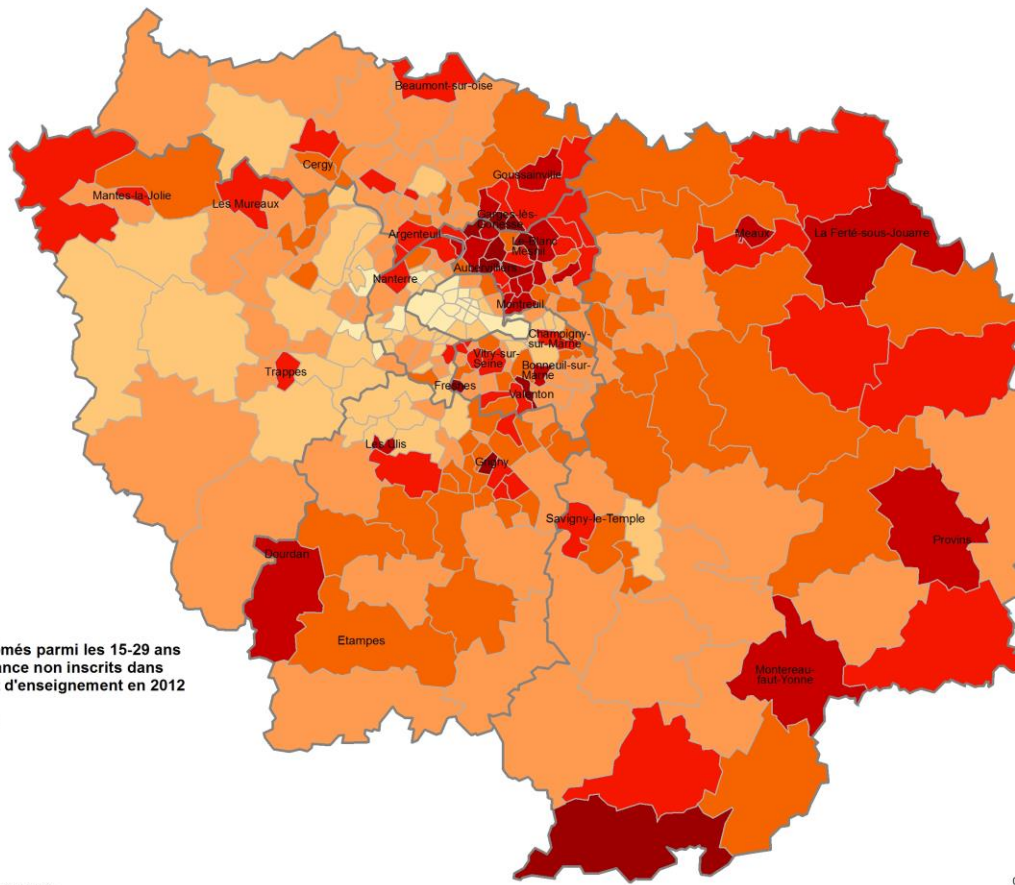
Source : Insee, recensement de 2012

0 5 10 Km

Concentration des jeunes non diplômés

18% des jeunes natifs franciliens n'ont pas de diplôme

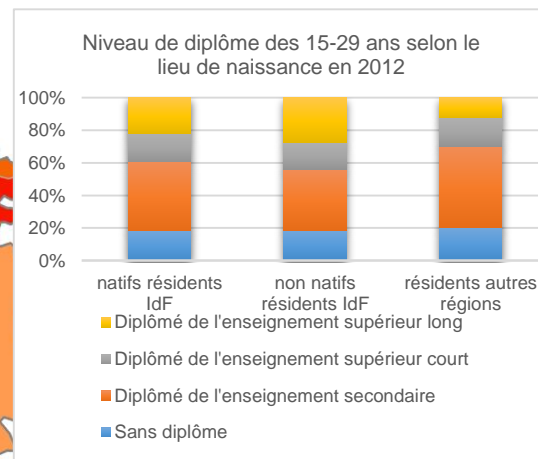
Part des jeunes natifs de l'Île-de-France sans diplôme



Taux de non diplômés parmi les 15-29 ans natifs d'Île-de-France non inscrits dans un établissement d'enseignement en 2012



Source : Insee, recensement 2012



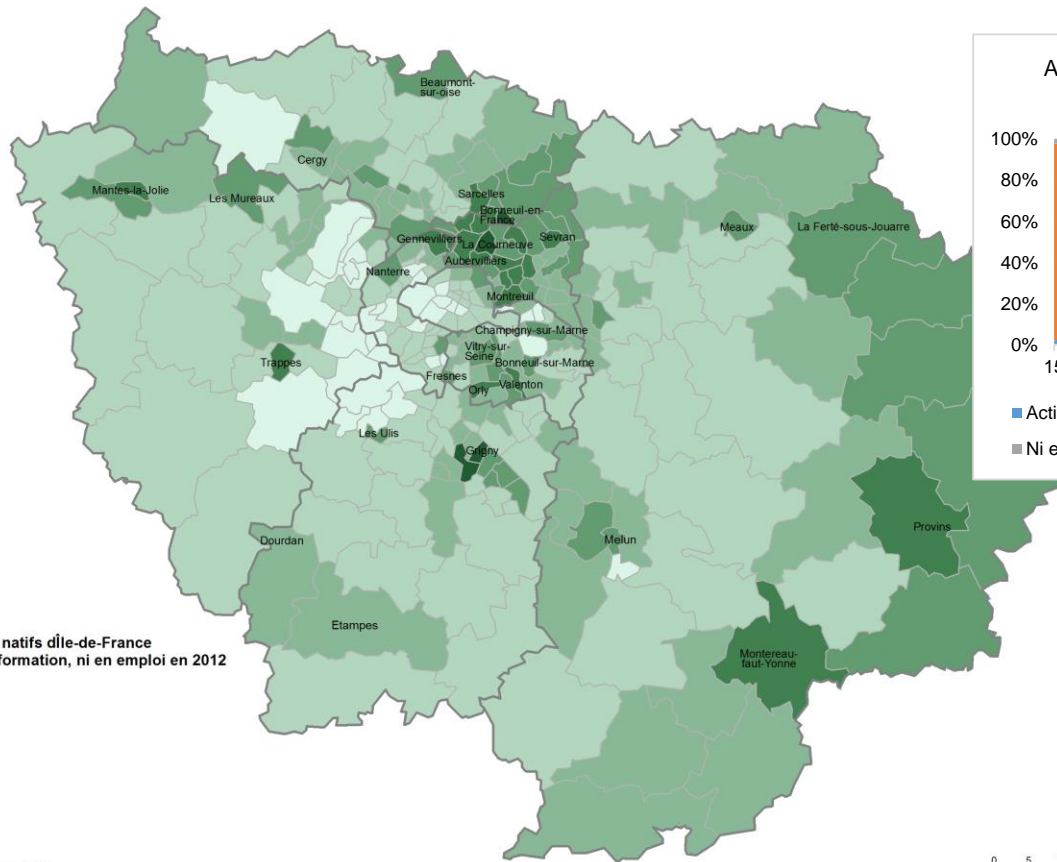
Source : Insee, recensement de 2012



Difficultés d'insertion pour 1 jeune sur 6

15% des jeunes natifs d'Île-de-France ne sont ni en formation ni en emploi

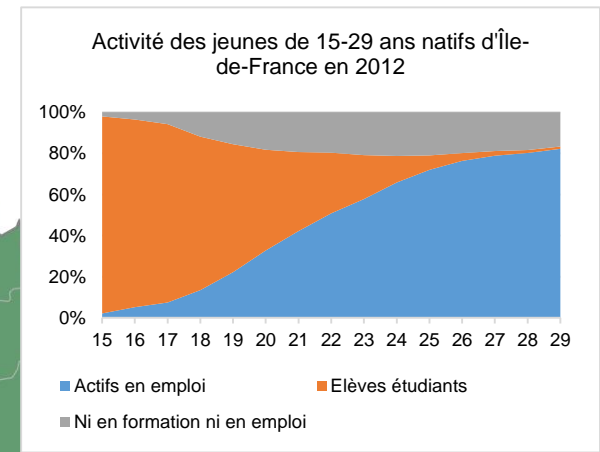
Part des jeunes natifs d'Île-de-France "non insérés"



Taux de 15-29 ans natifs d'Île-de-France qui ne sont ni en formation, ni en emploi en 2012

- 10% et moins
- 11 à 14%
- 15 à 18%
- 19 à 22%
- 23 à 26%
- Plus de 26%

Source : Insee, recensement 2012

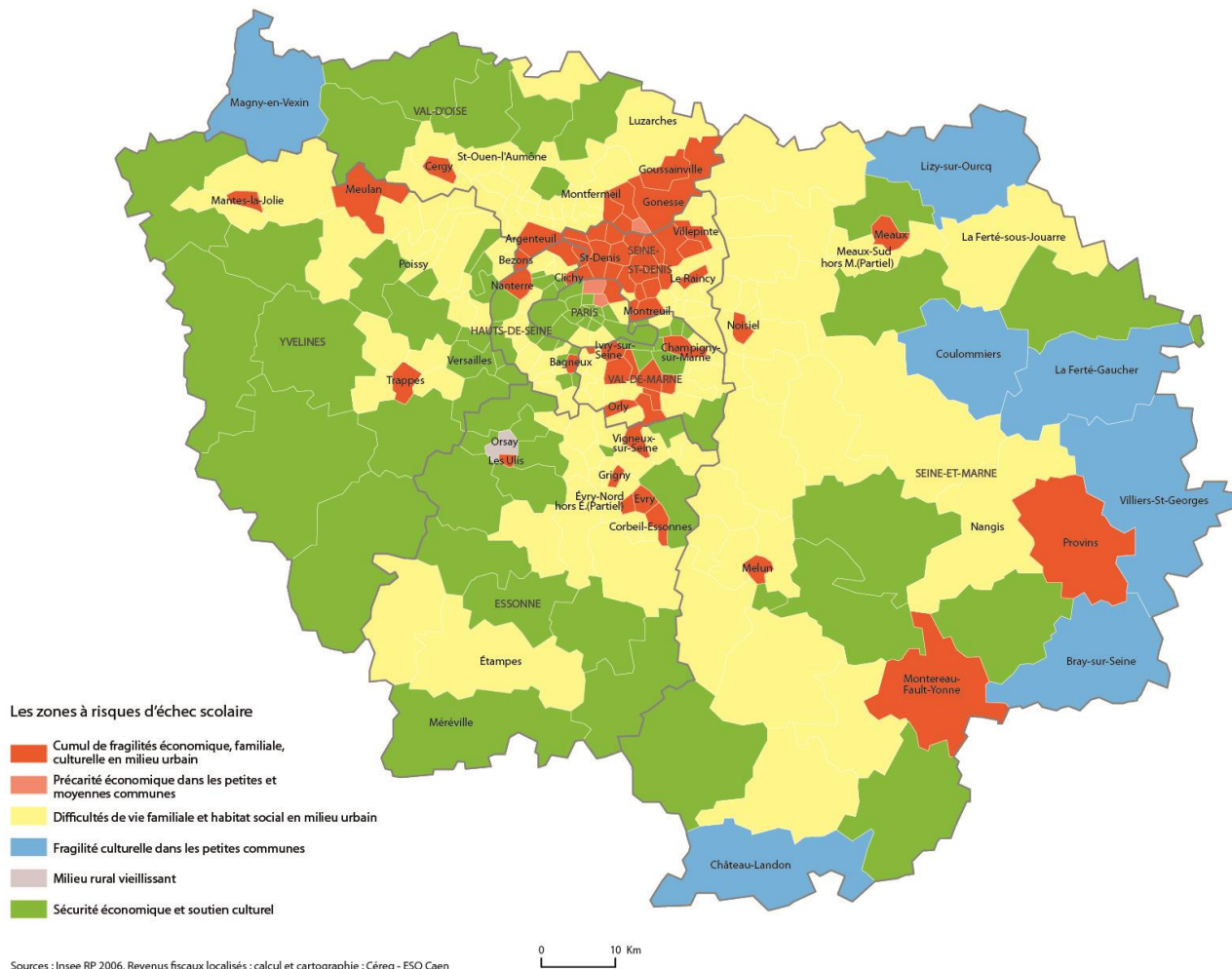


Source : Insee, recensement de 2012

0 5 10 Km

Géographie des risques d'échec scolaire

L'atlas académique des risques sociaux d'échec scolaire (DEPP/Cereq): de forts contrastes en Île-de-France



Les indicateurs pris en compte dans la prédiction du risque d'échec:

- *niveau de revenu
- *chômage et précarité en emploi
- *niveau de diplôme des 45-54 ans
- *familles monoparentales
- *familles nombreuses (4 enfants et plus)
- *conditions de logement (HLM)

Variable illustrative du modèle = densité humaine

Atouts et facteurs de risques en ÎdF

Les atouts

Un meilleur accès à l'enseignement supérieur

Une très forte proportion de diplômés de l'enseignement supérieur

De meilleures chances d'ascension sociale

Les facteurs de risque

Une proportion élevée de jeunes sans diplôme

Une forte concentration géographique de la jeunesse en difficulté d'insertion ...

... qui constitue un obstacle à l'objectif de mixité



IAU îdF ; LOUDIER (Céline) Paris - 75020 - Les Hauts-de-Belleville - Parents d'élèves devant une école - Voie interdite sauf aux riverains



URBA IMAGES ; IAU îdF
PATTACINI (Jean-Claude) Champigny-sur-Marne - 94 - Quartier de Bois-l'Abbé - Deux élèves devant le collège Elsa Triolet